

アンケートの分析

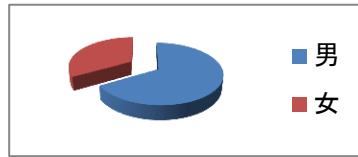
福井県労働者福祉基金協会

テーマ 年金セミナー
 日時 2013年7月27日 午前10時00分～
 場所 福井 ユニオンプラザ

参加者 17名
 アンケート回収 15枚
 アンケート回収率 88%

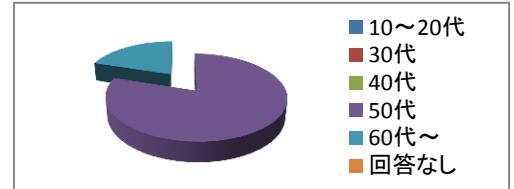
1. あなたの性別を教えてください

| 項目 | 男 | 女 |
|-----|-----|-----|
| 参加数 | 10 | 5 |
| 比率 | 67% | 33% |



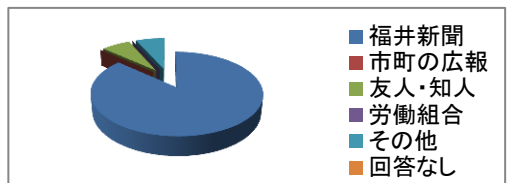
2. あなたの年代を教えてください

| 項目 | 10～20代 | 30代 | 40代 | 50代 | 60代～ | 回答なし |
|-----|--------|-----|-----|-----|------|------|
| 参加数 | 0 | 0 | 0 | 12 | 3 | 0 |
| 比率 | 0% | 0% | 0% | 80% | 20% | 0% |



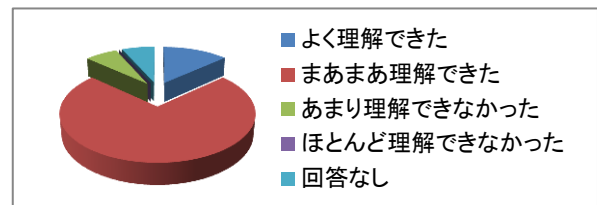
3. 今日の講座のあることを何でお知りになりましたか。

| 項目 | 福井新聞 | 市町の広報 | 友人・知人 | 労働組合 | その他 | 回答なし |
|-----|------|-------|-------|------|-----|------|
| 参加数 | 13 | 0 | 1 | 0 | 1 | 0 |
| 比率 | 87% | 0% | 7% | 0% | 7% | 0% |



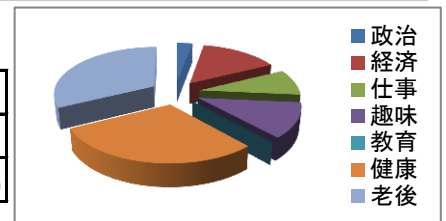
4. 今日の講座はわかりやすかったですか。

| 項目 | よく理解できた | まあまあ理解できた | あまり理解できなかった | ほとんど理解できなかった | 回答なし |
|-----|---------|-----------|-------------|--------------|------|
| 参加数 | 2 | 11 | 1 | 0 | 1 |
| 比率 | 13% | 73% | 7% | 0% | 7% |



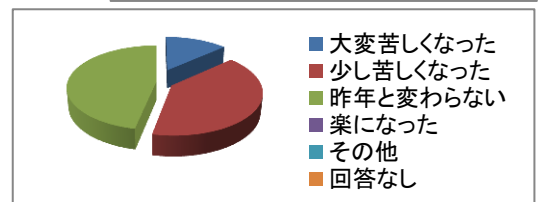
5. 現在どのようなことに関心がありますか。(複数回答)

| 項目 | 政治 | 経済 | 仕事 | 趣味 | 教育 | 健康 | 老後 |
|-----|----|-----|-----|-----|----|-----|-----|
| 参加数 | 1 | 5 | 3 | 4 | 0 | 10 | 11 |
| 比率 | 7% | 33% | 20% | 27% | 0% | 67% | 73% |



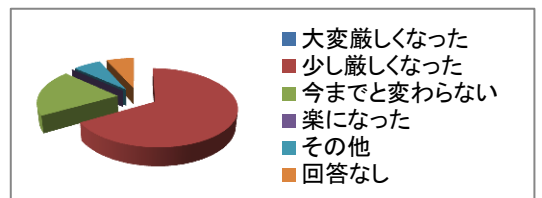
6. 昨年と比べて暮らしぶりは変化しましたか。

| 項目 | 大変苦しくなった | 少し苦しくなった | 昨年と変わらない | 楽になった | その他 | 回答なし |
|-----|----------|----------|----------|-------|-----|------|
| 参加数 | 2 | 6 | 7 | 0 | 0 | 0 |
| 比率 | 13% | 40% | 47% | 0% | 0% | 0% |



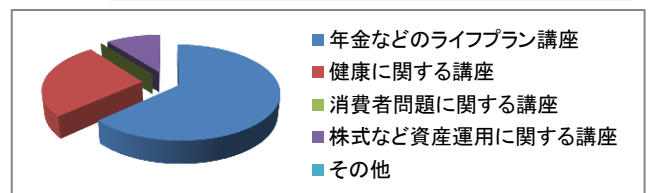
7. 最近の仕事の内容はどうですか。(働いている方のみ)

| 項目 | 大変厳しくなった | 少し厳しくなった | 今までと変わらない | 楽になった | その他 | 回答なし |
|-----|----------|----------|-----------|-------|-----|------|
| 参加数 | 0 | 10 | 3 | 0 | 1 | 1 |
| 比率 | 0% | 67% | 20% | 0% | 7% | 7% |



8. 受けてみたい講座はありますか。(複数回答)

| 項目 | 年金などのライフプラン講座 | 健康に関する講座 | 消費者問題に関する講座 | 株式など資産運用に関する講座 | その他 |
|-----|---------------|----------|-------------|----------------|-----|
| 参加数 | 12 | 5 | 0 | 2 | 0 |
| 比率 | 80% | 33% | 0% | 13% | 0% |



9. その他

| | |
|----|---|
| 記述 | ・大変、為になりました。 |
| 記述 | ・無料で(受講できて)ありがとうございました。年金は難しくて、また参加したいです。 |
| 記述 | ・初めてセミナーに参加し、理解しがたいところも多々あったので、同じテーマで開催して欲しい。 |