

# 「コミュニティビジネス」 ガイドブック

—— 地域課題の解決に向けて

Community  
Business  
Guidebook

社団法人 徳島県労働者福祉協議会

## コミュニティビジネスについての意識調査

「市民が主体となって、地域が抱える課題をビジネスの手法により解決し、またコミュニティ再生を通じて、その活動の利益を地域に還元するという事業」＝「コミュニティビジネス」が、地域活性化と雇用創出の担い手として大きく期待されています。

しかしながら未だ社会的認知度は低く、広く社会に普及しているとは言えません。

そこで、「コミュニティビジネス」の普及啓発を図り、さらには起業促進を求めて、「コミュニティビジネス普及啓発促進事業」を行うにあたっての参考とするため、平成23年7月に「コミュニティビジネスについての意識調査を行いました。

### ■調査の概要

#### 1、調査目的

「コミュニティビジネス」の普及啓発を図り、さらには起業促進を求めて行う「コミュニティビジネス普及啓発促進事業」に資する

#### 2、調査対象

徳島市内に居住または勤務する男女、800名

#### 3、調査方法

訪問配布（後日回収）による自記式アンケート調査

#### 4、調査期間

平成23年6月15日から平成23年7月15日まで

#### 5、調査の実施

本調査は、社団法人徳島県労働者福祉協議会が企画、実施、集計、分析および報告書の作成を行なった

#### 6、回収結果

回収部数 431部      回収率 53.9%

#### 7、調査結果の見方

- ・集計表・グラフでは、回答率（各回答の百分比）は小数点以下第2位を四捨五入したため、回答率の合計が100.0%にならないことがある。  
なお、便宜上グラフ及び数値を省略している場合がある。
- ・基礎となるべき実数（回答者数）をnとして記載した。すべての比率はnを100%として算出している。
- ・複数回答の設問については、比率算出の回答者数（票数）とし、その項目を選び○印つけた人が全体（n）から見て何%なのかという見分けとする。
- ・その他の意見、自由意見欄の意見は、本来の意味を損なわない程度に省略して掲載している場合がある。

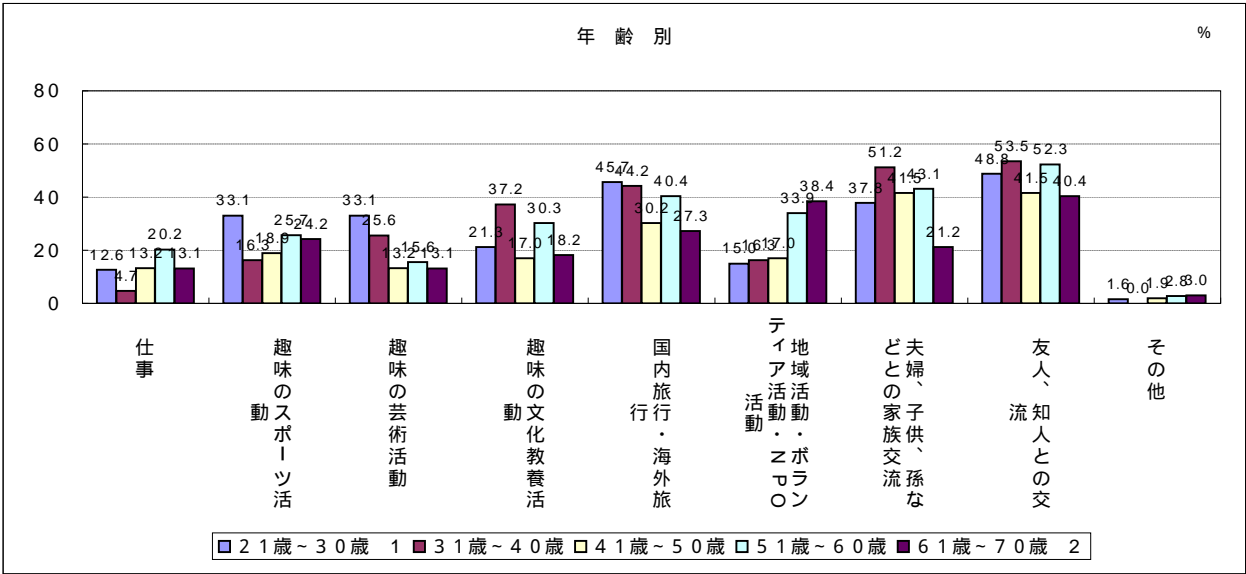
	全体 / n=431	男性	女性	21歳～ 30歳 <sup>1</sup>	31歳～ 40歳	41歳～ 50歳	51歳～ 60歳	61歳～ 70歳 <sup>2</sup>
問1 あなたの性別をお答え下さい								
男性	49.2	100.0	-	63.0	23.3	24.5	58.7	45.5
女性	49.7	-	100.0	36.2	76.7	71.7	41.3	52.5
無効・無回答	1.2	-	-	0.8	0.0	3.8	0.0	2.0
問2 あなたの年齢をお答え下さい								
20歳以下	18.1	24.5	12.1	61.4	-	-	-	-
21歳～30歳	11.4	13.2	9.3	38.6	-	-	-	-
31歳～40歳	10.0	4.7	15.4	-	100.0	-	-	-
41歳～50歳	12.3	6.1	17.8	-	-	100.0	-	-
51歳～60歳	25.3	30.2	21.0	-	-	-	100.0	-
61歳～70歳	17.9	17.5	18.2	-	-	-	-	77.8
71歳以上	5.1	3.8	6.1	-	-	-	-	22.2
無効・無回答	0.0	0.0	0.0	-	-	-	-	-
問3 あなたの居住地域についてお答え下さい								
徳島市	73.8	72.2	75.2	79.5	81.4	77.4	71.6	63.6
徳島市以外	25.5	27.4	23.8	18.1	18.6	22.6	28.4	36.4
無効・無回答	0.7	0.5	0.9	2.4	0.0	0.0	0.0	0.0
問4 あなたの職業								
会社・団体職員・公務員	38.1	45.8	29.9	15.7	60.5	60.4	61.5	19.2
自営業、自由業	5.1	4.7	5.6	1.6	7.0	3.8	3.7	11.1
会社役員	1.4	1.9	0.9	0.0	0.0	1.9	3.7	1.0
パート、アルバイト	9.0	1.4	16.8	3.9	7.0	18.9	11.9	8.1
学生(専門学校を含む)	22.3	32.1	13.1	75.6	0.0	0.0	0.0	0.0
無職(専業主婦を含む)	20.6	10.8	29.9	2.4	18.6	11.3	15.6	55.6
その他	2.6	2.8	2.3	0.0	4.7	1.9	2.8	5.1
無効・無回答	0.9	0.5	1.4	0.8	2.3	1.9	0.9	0.0
問5 あなたが仕事をされている場所をお答え下さい								
自宅	4.6	4.7	4.2	3.9	2.3	5.7	0.9	10.1
徳島市内	54.8	58.5	51.4	44.9	72.1	75.5	73.4	28.3
徳島市以外	6.7	7.1	6.5	3.1	7.0	5.7	11.0	7.1
仕事はしていない	30.6	28.3	33.2	47.2	16.3	7.5	12.8	47.5
無効・無回答	3.2	1.4	4.7	0.8	2.3	5.7	1.8	7.1
問6 あなたの世帯構成についてお答え下さい								
単身世帯	26.2	31.6	21.5	59.1	20.9	17.0	9.2	10.1
夫婦二人	26.0	25.5	25.2	3.1	16.3	22.6	28.4	58.6
二世帯同居	30.9	23.1	38.8	20.5	48.8	43.4	40.4	19.2
三世帯同居	7.4	10.4	4.7	8.7	9.3	3.8	10.1	4.0
その他	6.7	8.0	5.6	7.1	2.3	7.5	9.2	5.1
無効・無回答	2.8	1.4	4.2	1.6	2.3	5.7	2.8	3.0
問7 あなたはどのような方法で地域の情報を知りますか【複数回答】								
広報とくしま	33.9	27.8	39.7	5.5	51.2	37.7	50.5	42.4
県政だよりアワーとくしま	12.3	9.9	15.0	1.6	7.0	13.2	20.2	19.2
タウン誌	25.5	17.5	33.2	29.1	51.2	35.8	22.0	8.1
徳島新聞	53.4	48.6	57.9	28.3	65.1	60.4	70.6	57.6
徳島新聞以外の一般紙	13.0	12.3	13.6	7.9	4.7	7.5	23.9	14.1
インターネット	34.3	41.0	28.0	47.2	41.9	26.4	39.4	13.1
回覧	9.5	7.1	12.1	1.6	4.7	7.5	11.9	20.2
口コミ	30.4	28.3	33.2	37.0	34.9	18.9	25.7	31.3
その他	4.4	3.3	5.6	6.3	2.3	5.7	1.8	5.1
無効・無回答	0.0	0.0	0.0	0.0	0.0	0.0	0.0	0.0
問8 あなたは携帯電話を常時使用しますか								
主に携帯電話を使用する	62.2	70.3	54.7	96.1	69.8	50.9	52.3	32.3
携帯電話と固定電話を使い分けている	31.8	25.9	37.9	3.1	27.9	41.5	45.9	49.5
主に固定電話を使用する	4.4	2.4	5.6	0.8	2.3	5.7	0.9	13.1
その他	1.4	0.9	1.9	0.0	0.0	1.9	0.0	5.1
無効・無回答	0.2	0.5	0.0	0.0	0.0	0.0	0.9	0.0
問9 あなたはインターネットを使っていますか								
よく使っている	54.1	65.1	43.5	80.3	67.4	52.8	45.9	24.2
たまに使っている	27.4	23.1	31.8	14.2	27.9	28.3	43.1	26.3
ほとんど使っていない	6.3	6.1	6.5	4.7	2.3	9.4	6.4	8.1
使ったことがない	10.7	4.7	15.9	0.0	0.0	5.7	3.7	39.4
その他	0.2	0.5	0.0	0.0	0.0	0.0	0.0	1.0
無効・無回答	1.4	0.5	2.3	0.8	2.3	3.8	0.9	1.0
問10 あなたは退職後も現在の場所にお住まいの予定ですか								
はい	50.8	49.1	52.8	6.3	51.2	45.3	78.9	79.8
いいえ	17.4	19.3	15.0	33.9	20.9	17.0	10.1	3.0
決めていない	25.1	27.8	22.4	55.1	23.3	32.1	7.3	3.0
その他	2.3	2.4	2.3	1.6	2.3	0.0	0.9	6.1
無効・無回答	4.4	1.4	7.5	3.1	2.3	5.7	2.8	8.1

問11 あなたは退職後どのようなことを生きがいにしたいですか？

単位：％

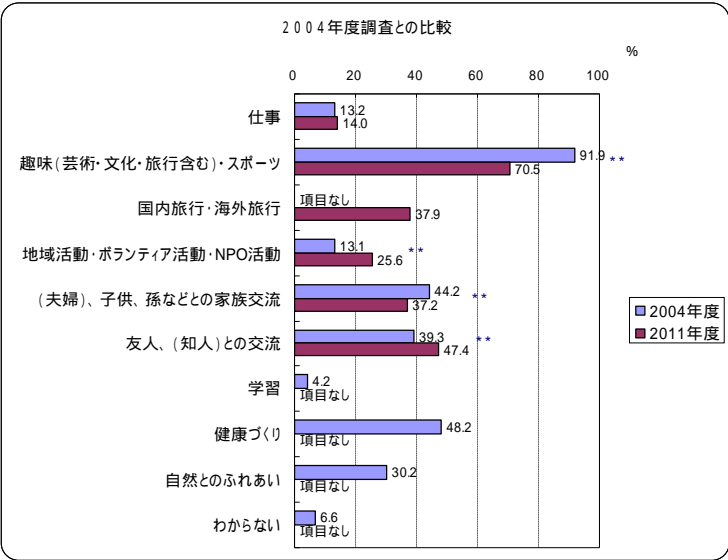
[複数回答]

	回答比率 / n=431
仕事	13.9
趣味のスポーツ活動	25.8
趣味の芸術活動	20.9
趣味の文化教養活動	23.9
国内旅行・海外旅行	38.1
地域活動・ボランティア活動・NPO活動	25.5
夫婦、子供、孫などとの家族交流	37.1
友人、知人との交流	47.3
その他	2.1
無効・無回答	4.9
合 計	



1 便宜上20歳以下を含めている 2 便宜上71歳以上を含めている

参考 仮説検定



本調査結果について2004年度調査(「シニア人生(中高年～高齢期)多様な働き方と生きがい調査」)と比較し、同時に母比率の検定(二項検定)を行った。

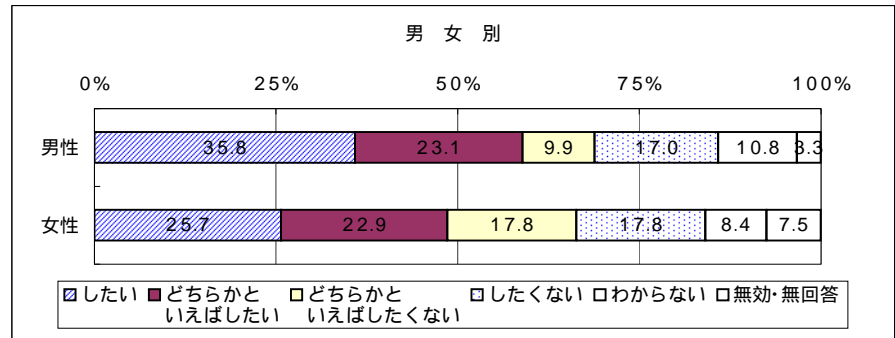
「趣味・スポーツ」は2004年度の回答比率が高く、「地域活動・ボランティア活動・NPO活動」では逆に本年度調査が高くなっている。検定結果も有意差有りとなった。

なおグラフ中の「項目なし」は、比較可能な回答選択肢がないことを示している。

\* は  $p < 0.05$ , \*\* は  $p < 0.01$

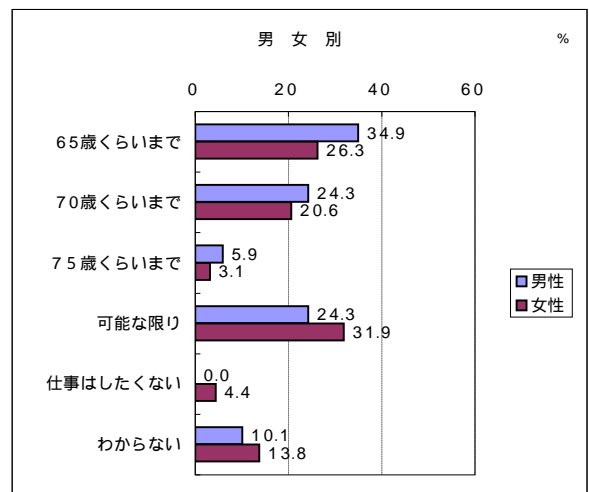
問12 あなたは退職後も何か仕事をしたいですか？

	回答比率 / n=431
したい	30.6
どちらかといえばしたい	23.2
どちらかといえばしたくない	13.7
したくない	17.4
わからない	9.7
無効・無回答	5.3
合 計	



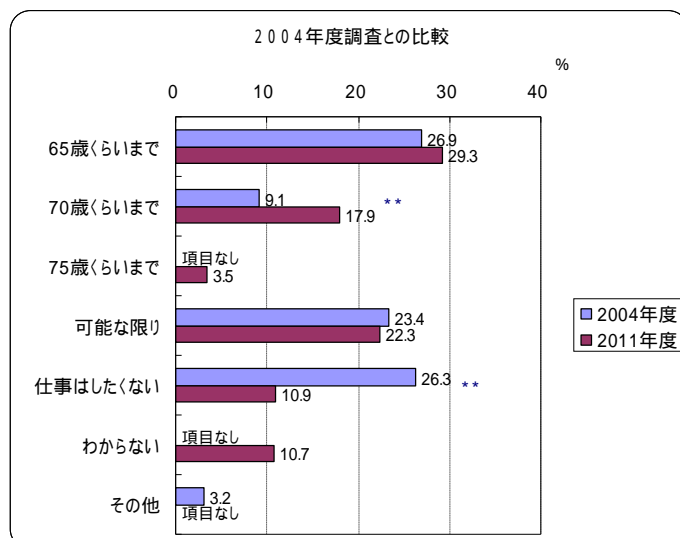
問13 仕事をする場合、何歳くらいまで働きたいですか？

	回答比率 / n=333
65歳くらいまで	30.9
70歳くらいまで	22.2
75歳くらいまで	4.5
可能な限り	28.2
仕事はしたくない	2.1
わからない	11.7
無効・無回答	0.3
合 計	



問12「したくない」「無効・無回答」を除く

参考 仮説検定



本調査結果について2004年度調査(「シニア人生(中年～高齢期)多様な働き方と生きがい調査」)と比較し、同時に母比率の検定(二項検定)を行った。

2004年度調査では9.1%しかなかった「70歳くらいまで」の回答比率が、本年度調査では17.9%まで上がった。逆に2004年度調査では26.3%あった「仕事はしたくない」の回答比率が、本年度調査では10.9%に下がった。この2項目については有意水準1%で差がある。なおグラフ中の「項目なし」は、比較可能な回答選択肢がないことを示している。

回答条件を均衡にするため、2011年度(今回調査)結果については全回答者数(n=431)を分母として再計算を行った。

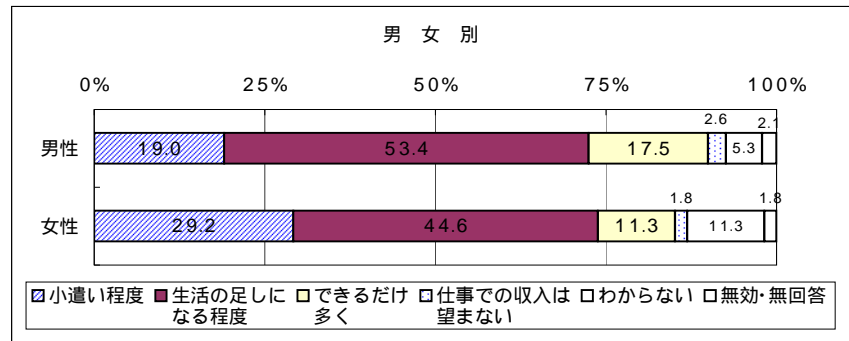
\* は  $p < 0.05$ , \*\* は  $p < 0.01$

問14 その仕事でどの程度の収入を望みますか？

単位：％

	回答比率 / n=361
小遣い程度	23.8
生活の足しになる程度	49.6
できるだけ多く	14.4
仕事での収入は望まない	2.2
わからない	8
無効・無回答	1.9
合 計	

問13「仕事はしたくない」「無効・無回答」を除く

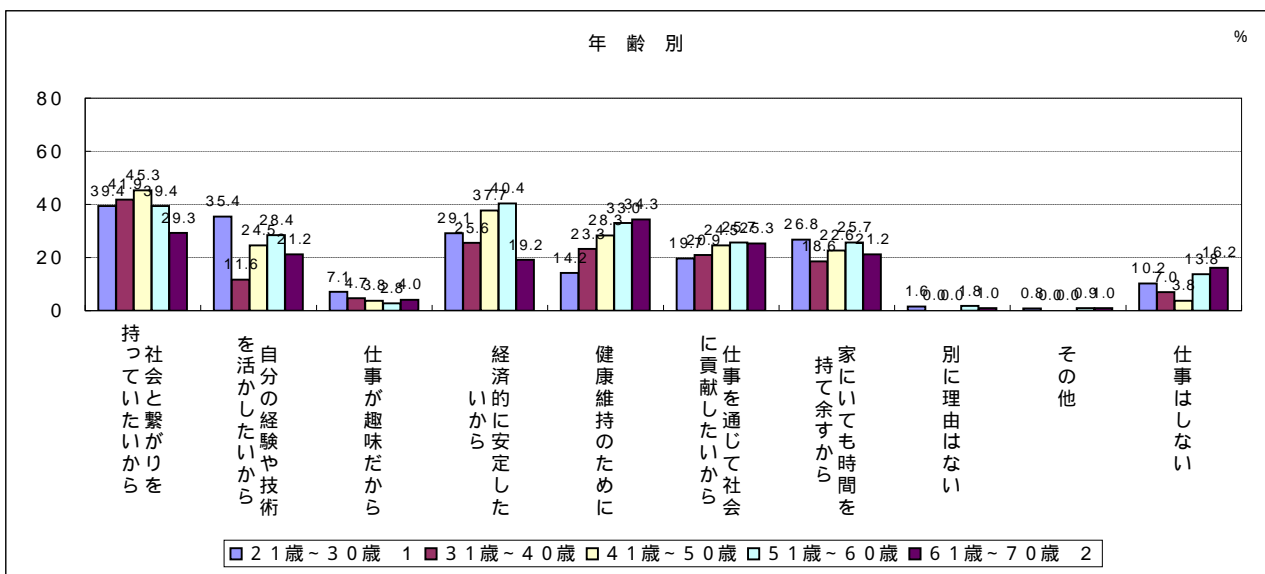


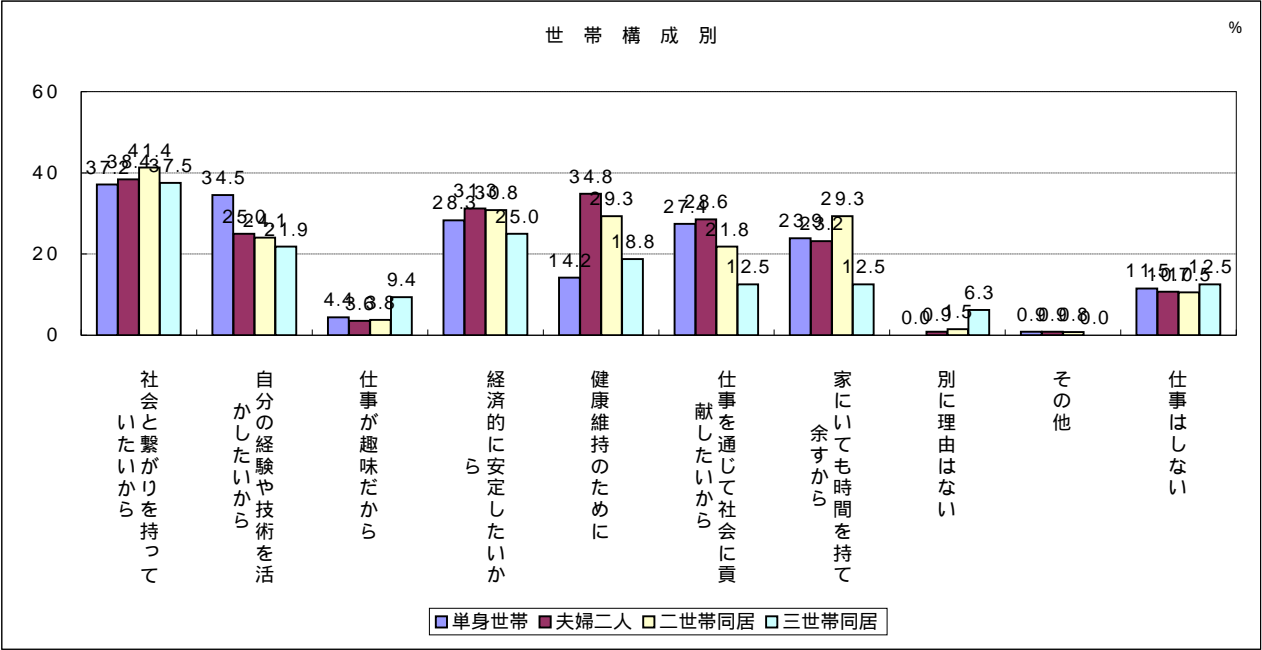
問15 あなたは退職後も何か仕事を続けるとしたら、その理由は何ですか？

[複数回答]

単位：％

	回答比率 / n=431
社会と繋がりを持っていたいから	38.1
自分の経験や技術を活かしたいから	26.7
仕事が趣味だから	4.6
経済的に安定したいから	30.4
健康維持のために	26.2
仕事を通じて社会に貢献したいから	23.2
家にいても時間を持て余すから	23.9
別に理由はない	1.2
その他	0.7
仕事はしない	11.4
無効・無回答	6.7
合 計	



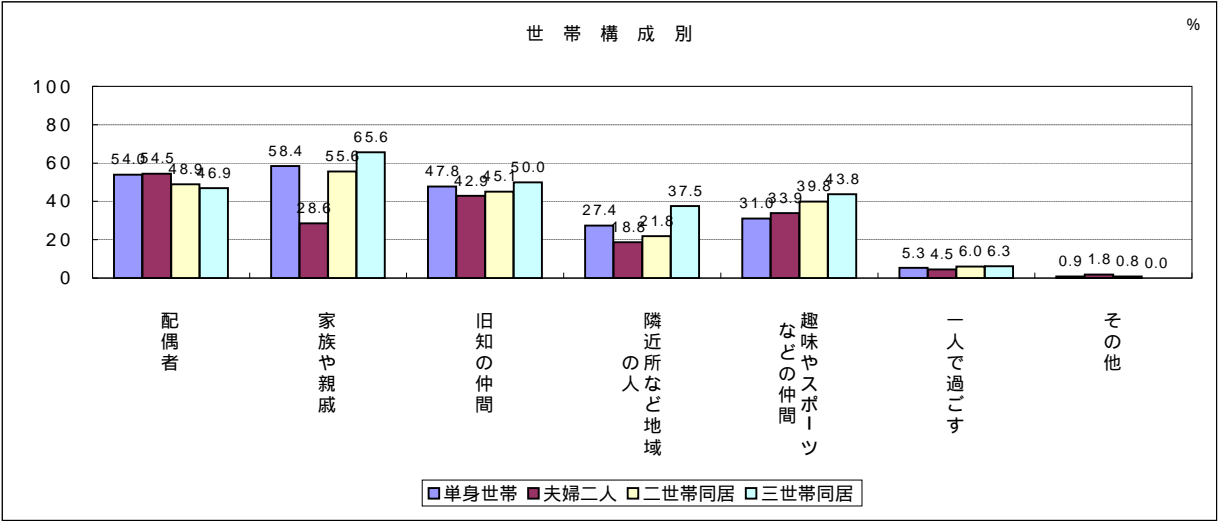
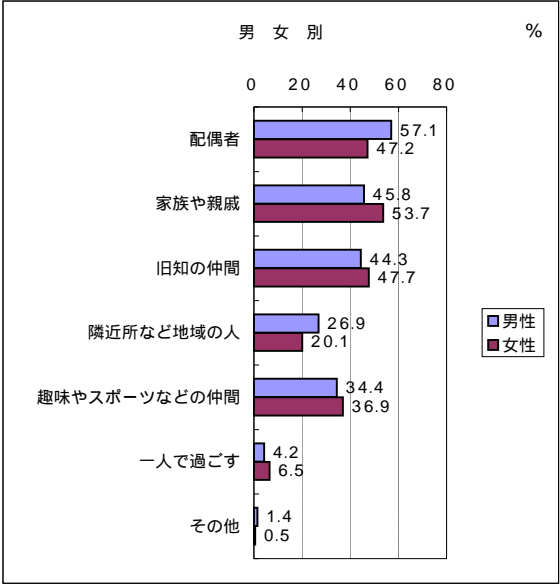


問16 あなたは退職後、どのような人と時間を過ごしたいですか？

単位：%

[複数回答]

	回答比率 / n=431
配偶者	52.2
家族や親戚	49.7
旧知の仲間	46.2
隣近所など地域の人	23.2
趣味やスポーツなどの仲間	35.7
一人で過ごす	5.6
その他	0.9
無効・無回答	4.6
合 計	

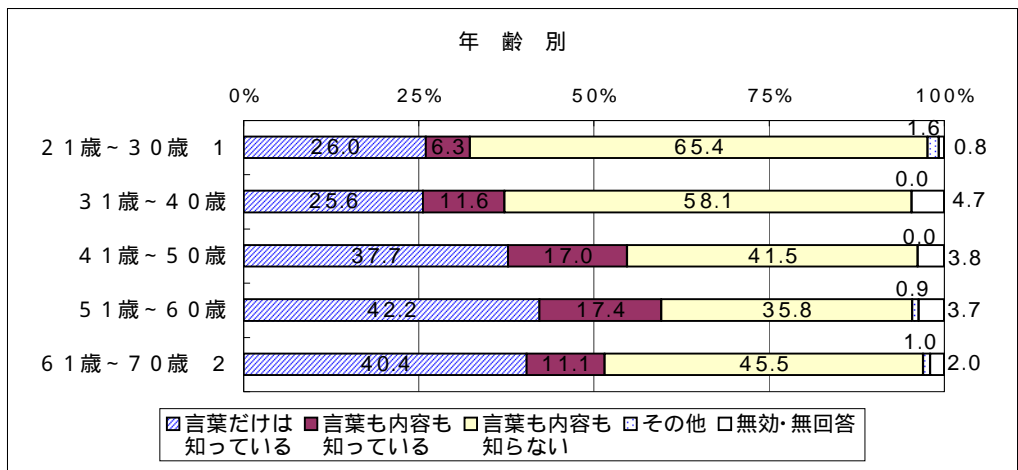
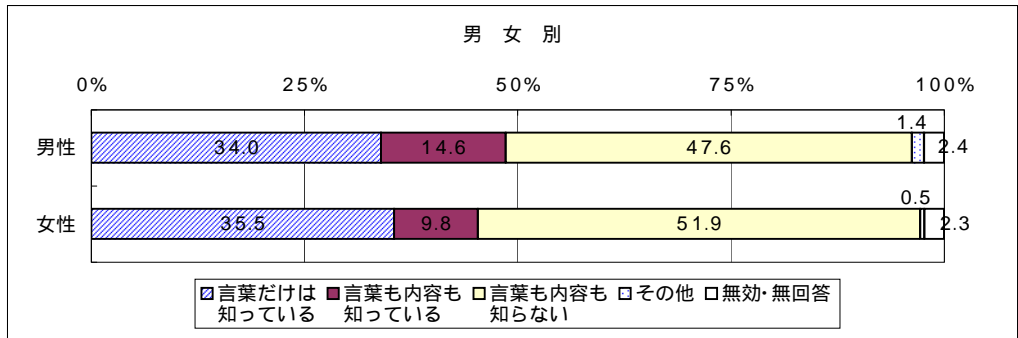




問17 あなたは“コミュニティビジネス”という言葉を知っていますか？

単位：%

	回答比率 / n=431
言葉だけは知っている	34.8
言葉も内容も知っている	12.1
言葉も内容も知らない	49.7
その他	0.9
無効・無回答	2.6
合 計	



参考 数量化理論 類

分析結果

アイテム / カテゴリー	カテゴリー数量	レンジ	偏相関
問1 あなたの性別をお答え下さい		0.141	0.024
男性	-0.07		
女性	0.071		
問2 あなたの年齢をお答え下さい		1.368	0.128
20歳以下	-0.123		
21歳～30歳	0.052		
31歳～40歳	1.106		
41歳～50歳	0.079		
51歳～60歳	-0.262		
61歳～70歳	-0.126		
71歳以上	-0.242		
問4 あなたの職業		2.660	0.319
会社・団体職員・公務員	-0.913		
自営業、自由業	-1.105		
会社役員	-0.913		
パート、アルバイト	0.074		
学生(専門学校を含む)	1.556		
無職(専業主婦を含む)	0.285		
その他	0.101		
問17 あなたは“コミュニティビジネス”という言葉を知っていますか			
言葉だけは知っている	-1		
言葉も内容も知っている	-1		
言葉も内容も知らない	1		
その他	1		

問17を従属変数、問1および問2、問4を独立変数とした数量化理論 類による判別分析を行った。レンジ、偏相関とも問4が最も大きい、変数選択等を行っていないため、相関比、的中率とも低く、明確な判別はできなかった。

参考 類のカテゴリー係数の算出には、統計解析用のフリーソフトR言語(「R version 2.13.1」)を用いた。

母偏帰係数の検定結果

アイテム	P値
問1	0.624
問2	0.009
問4	$2.4 \times 10^{-11}$

$n = 419$   
 相関比  $r^2 = 0.108$   
 判別的中率 = 61.3%

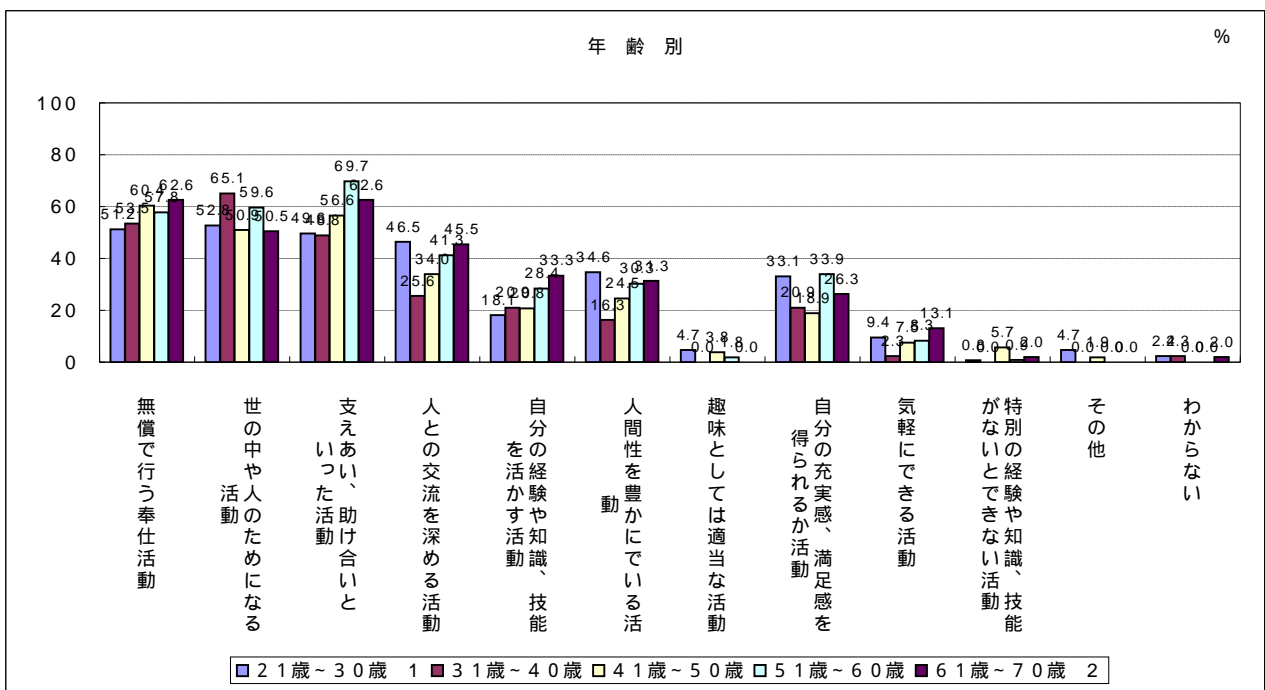
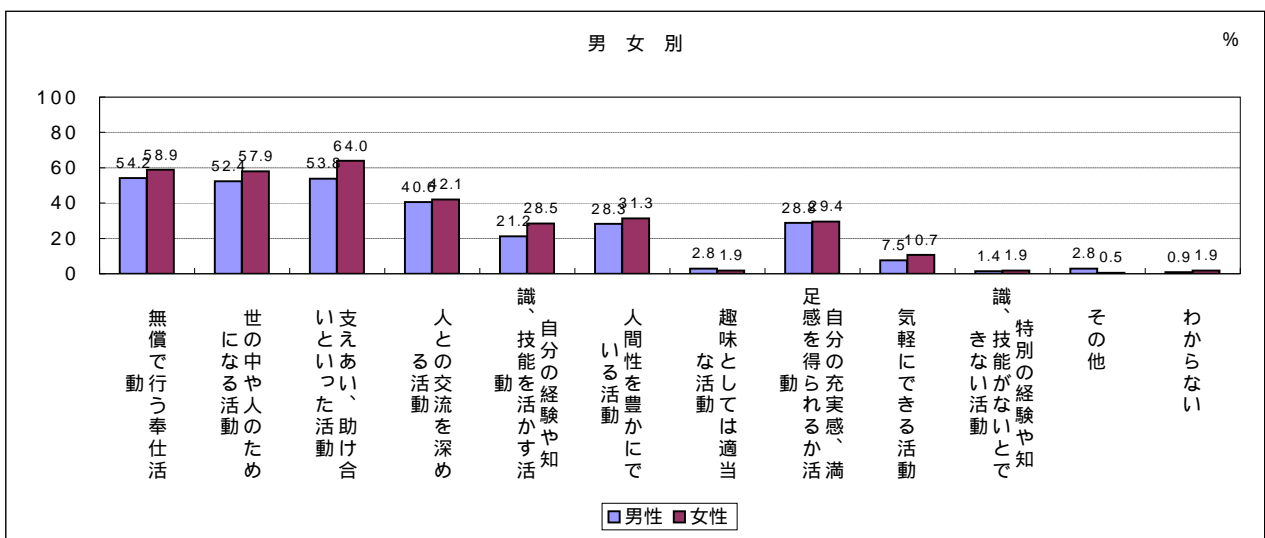


問18 あなたはボランティア活動にどのようなイメージをお持ちですか？

単位：％

[複数回答]

	回答比率 / n=431
無償で行う奉仕活動	54.2
世の中や人のためになる活動	52.4
支えあい、助け合いといった活動	53.8
人との交流を深める活動	40.6
自分の経験や知識、技能を活かす活動	21.2
人間性を豊かにしている活動	28.3
趣味としては適当な活動	2.8
自分の充実感、満足感を得られるか活動	28.8
気軽にできる活動	7.5
特別の経験や知識、技能がないとできない活動	1.4
その他	2.8
わからない	0.9
無効・無回答	0
合 計	

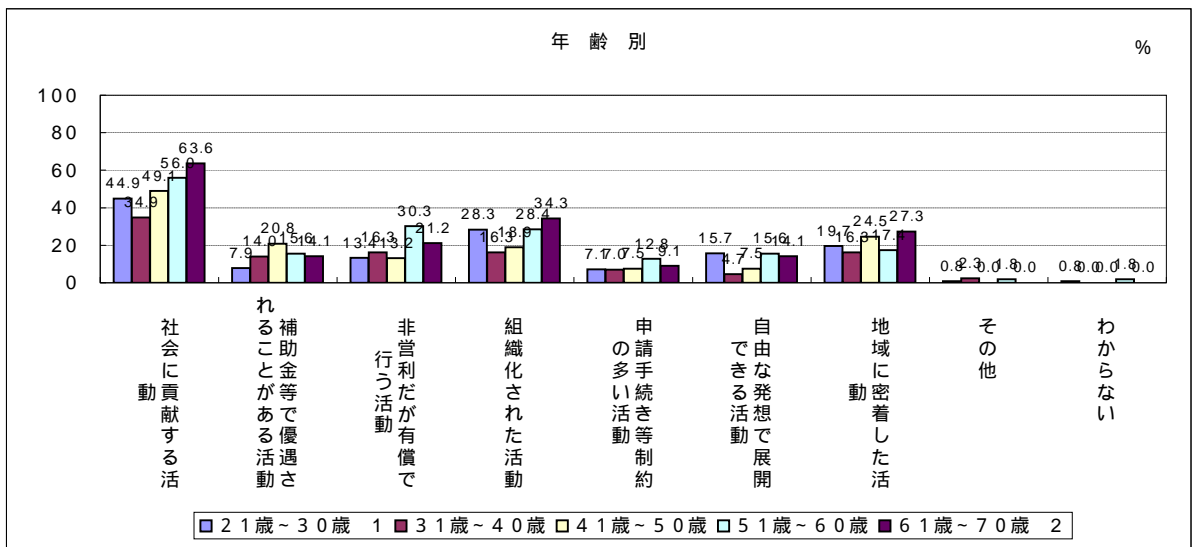
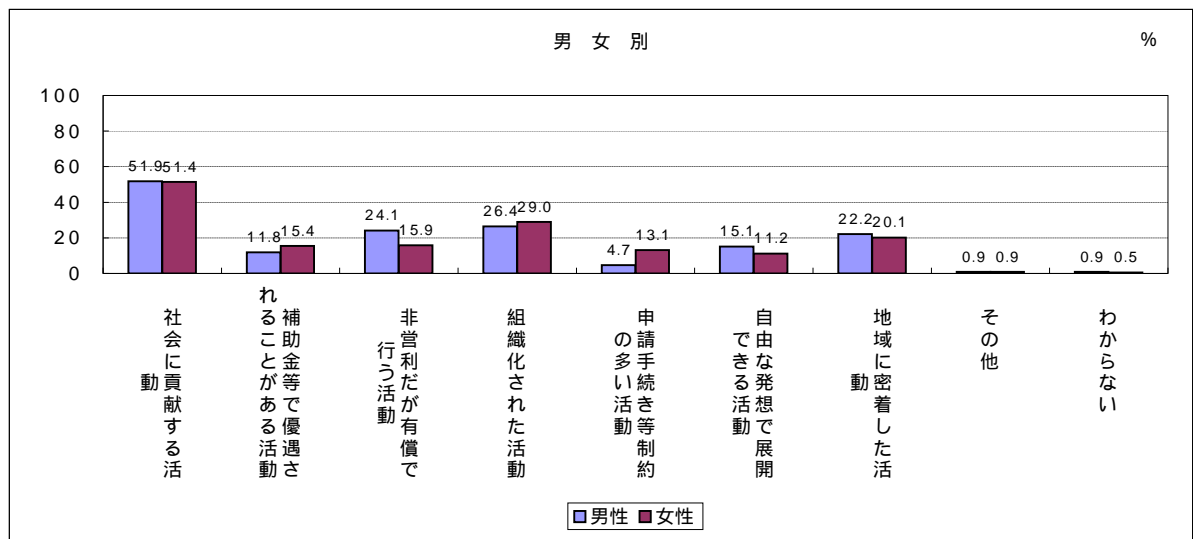


問19 あなたはNPO活動に対してどのようなイメージをお持ちですか？

単位：％

[複数回答]

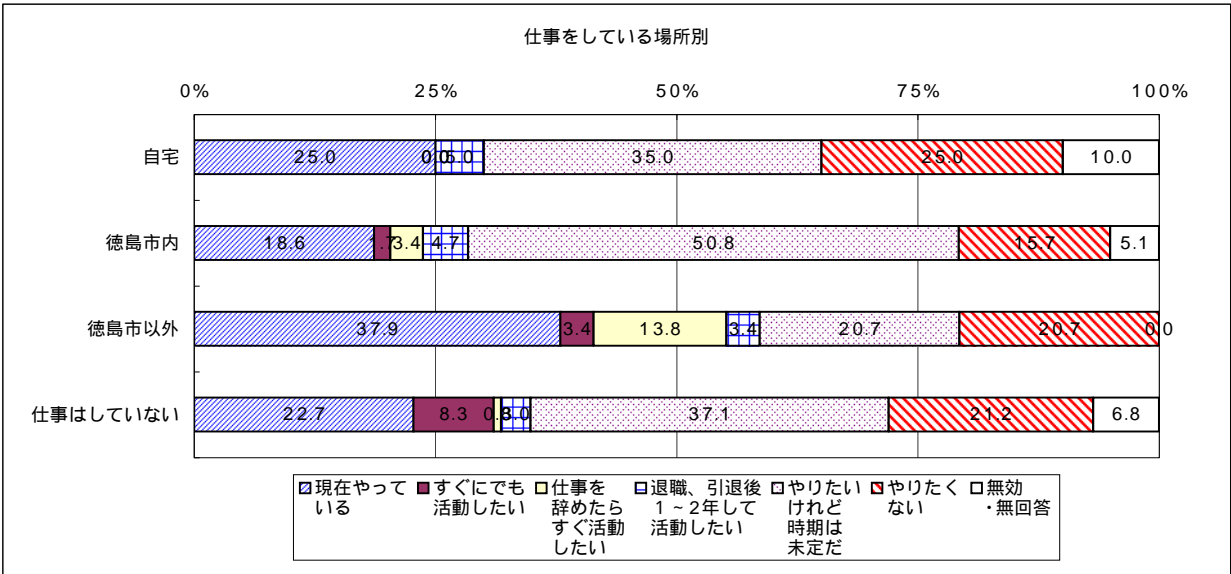
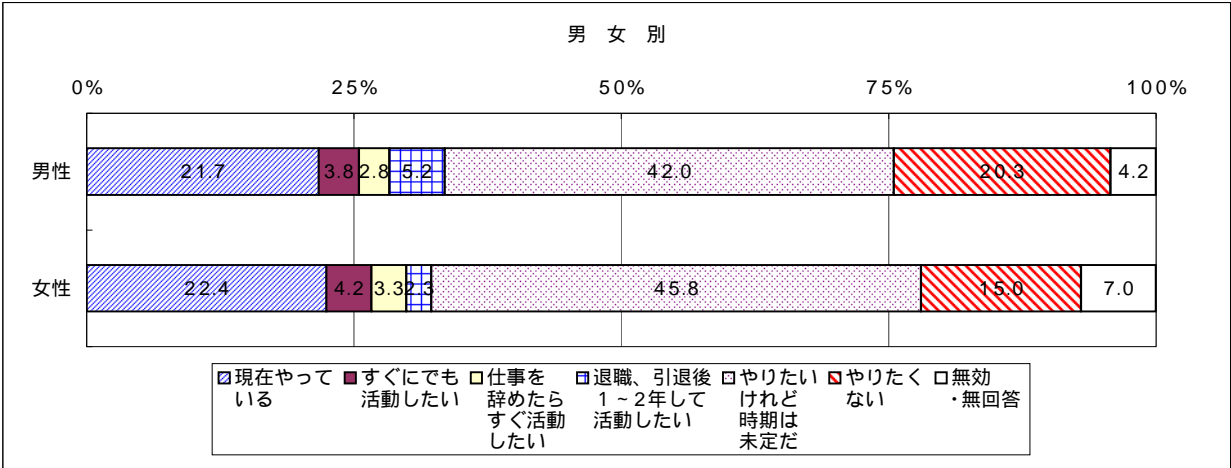
	回答比率 / n=431
社会に貢献する活動	51.5
補助金等で優遇されることがある活動	13.5
非営利だが有償で行う活動	19.7
組織化された活動	27.4
申請手続き等制約の多い活動	9
自由な発想で展開できる活動	13.2
地域に密着した活動	21.1
その他	0.9
わからない	0.7
無効・無回答	1.2
合 計	



問20 あなたはボランティア活動やNPO活動等の地域活動をやってみたいと思いますか？

単位：％

	回答比率 / n=431
現在やっている	22
すぐにでも活動したい	3.9
仕事を辞めたらすぐ活動したい	3
退職、引退後1～2年して活動したい	3.9
やりたいけれど時期は未定だ	43.4
やりたくない	17.6
無効・無回答	6
合 計	



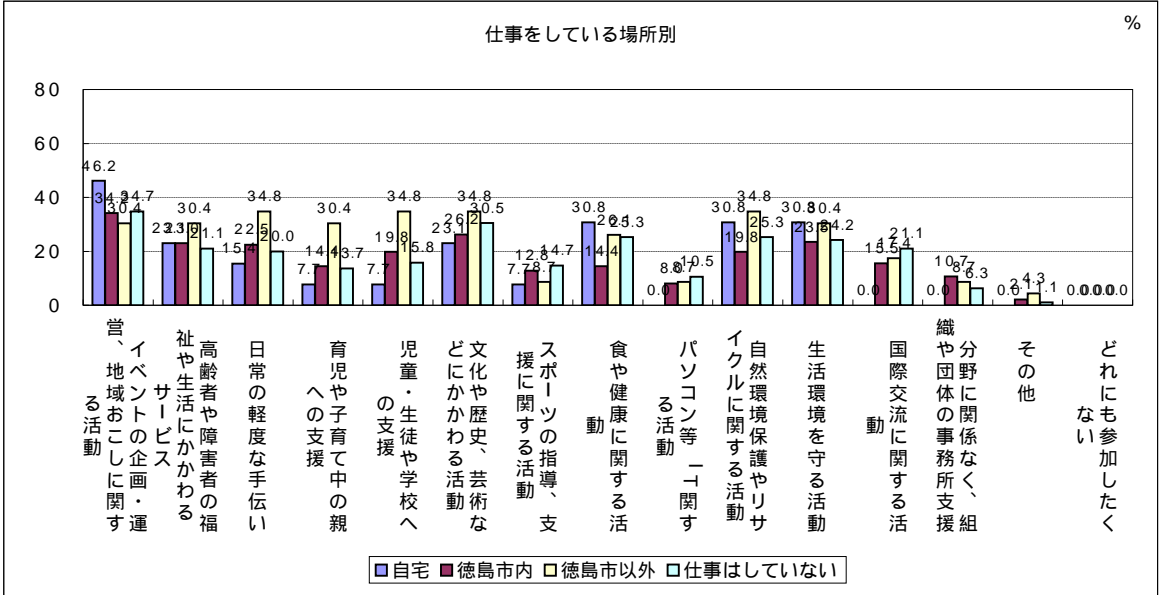
問21 あなたは次にあげる活動で、ボランティア活動やNPO活動等の地域活動として参加したいものはどれですか？

単位：％

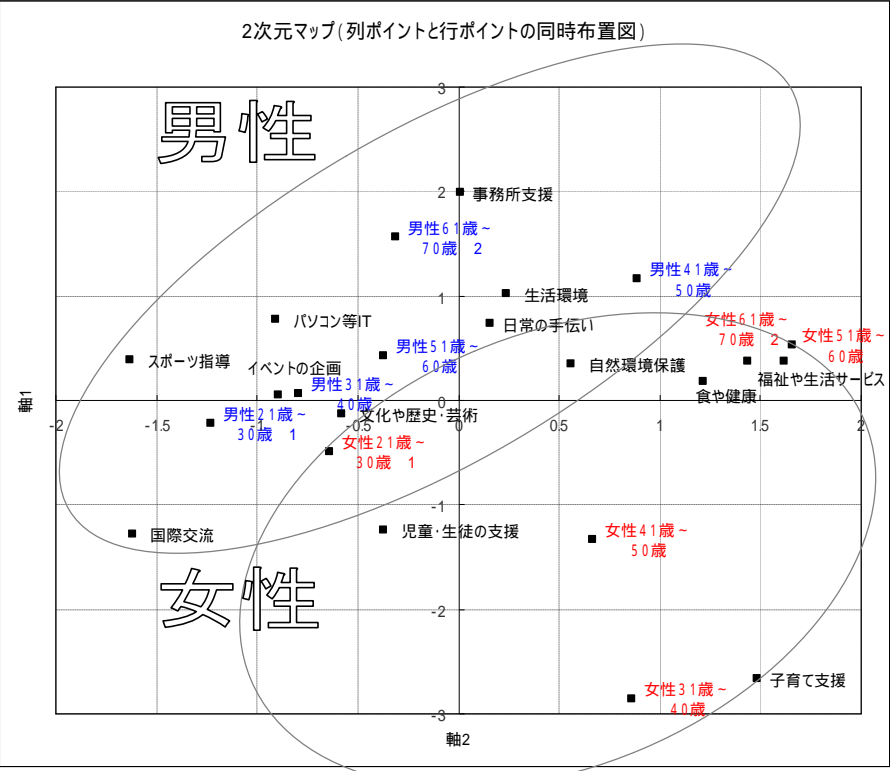
[複数回答]

	回答比率 / n=329
イベントの企画・運営、地域おこしに関する活動	40
高齢者や障害者の福祉や生活にかかわるサービス	16.3
日常の軽度な手伝い	25.6
育児や子育て中の親への支援	8.8
児童・生徒や学校への支援	21.3
文化や歴史、芸術などにかかわる活動	28.1
スポーツの指導、支援に関する活動	18.1
食や健康に関する活動	15
パソコン等ITに関する活動	11.3
自然環境保護やリサイクルに関する活動	21.3
生活環境を守る活動	28.1
国際交流に関する活動	18.8
分野に関係なく、組織や団体の事務所支援	11.9
その他	3.1
どれにも参加したくない	0
無効・無回答	0
合 計	

問20「やりたくない」  
「無効・無回答」を除く



分析結果



男女・年齢別のクロス集計表を基に、数量化理論 類による対応分析を行った。  
カテゴリーの相対的な距離が関係性を表しており、おおむね軸1が年齢、軸2が性別と解釈できる。軸2までの累積寄与率が66.7%と低く、明確な分析はできなかった。

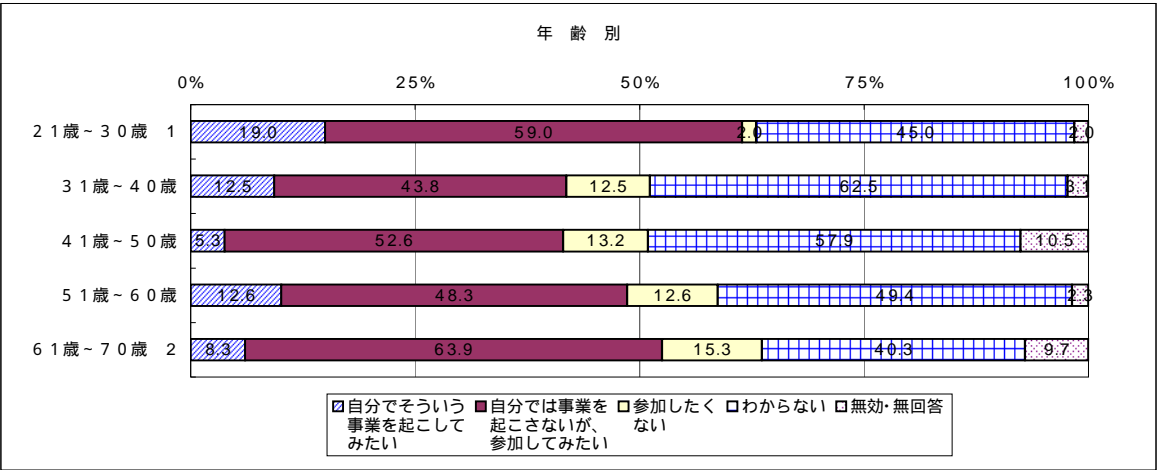
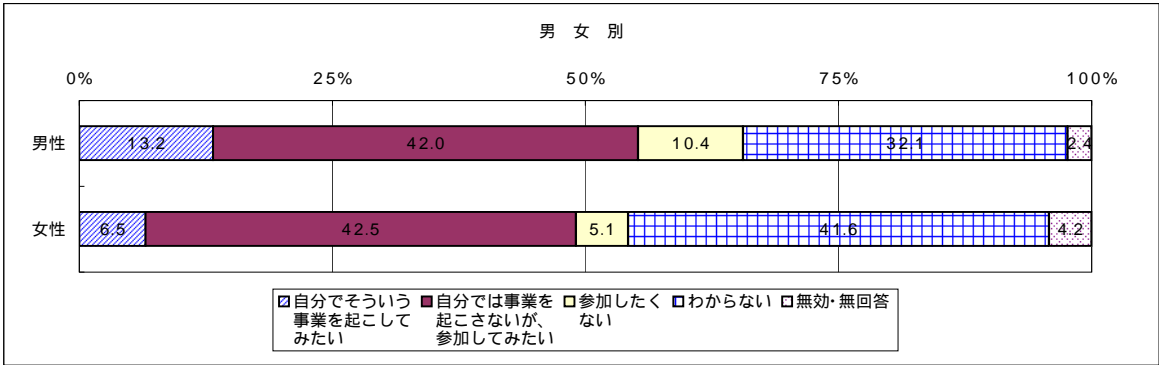
イナーシャの寄与率(%)  
軸1 軸2  
41.5 25.2

カイ二乗値176.97  
自由度 =108  
p値 $3.2 \times 10^{-5}$

問22 市民が主体となってビジネスとして成立させながら地域の課題を解決していくという仕事（コミュニティビジネス）がありますが、そのような仕事についてどう思いますか？

単位：%

	回答比率 / n=431
自分でそういう事業を起こしてみたい	13.2
自分では事業を起こさないが、参加してみたい	42
参加したくない	10.4
わからない	32.1
無効・無回答	2.4
合 計	



参考 数量化理論 類

分析結果

アイテム / カテゴリー	カテゴリー数量	レンジ	偏相関
問1 あなたの性別をお答え下さい		0.468	0.055
男性	-0.238		
女性	-0.23		
問2 あなたの年齢をお答え下さい		4.317	0.230
20歳以下	2.652		
21歳～30歳	1.364		
31歳～40歳	-1.665		
41歳～50歳	-0.974		
51歳～60歳	-1.214		
61歳～70歳	-0.074		
71歳以上	-0.557		
問3 あなたの居住地域についてお答え下さい		0.198	0.021
徳島市	-0.053		
徳島市以外	0.145		
問4 あなたの職業		6.495	0.177
会社・団体職員・公務員	-0.274		
自営業・自由業	-0.937		
会社役員	4.608		
パート・アルバイト	-0.468		
学生(専門学校を含む)	-1.887		
無職(専業主婦を含む)	-0.699		
問22 コミュニティビジネスについてどう思いますか？			
自分で事業を起こしてみたい	1		
(事業は起こさないが)参加してみたい	1		
参加したくない	-1		
わからない	-1		

問22を従属変数、問1および問2、問3、問4を独立変数とした数量化理論類による判別分析を行った。レンジは問4、問2の順に大きい。偏相関係数は逆転している。なお変数選択等を行っているため、相関比、的中率とも低く、明確な判別はできなかった。

母偏回帰係数の検定結果

アイテム	P値
問1	0.318
問2	$2.26 \times 10^{-5}$
問3	0.704
問4	0.001

n = 336  
 相関比 2 = 0.057  
 判別的中率 = 61.0%

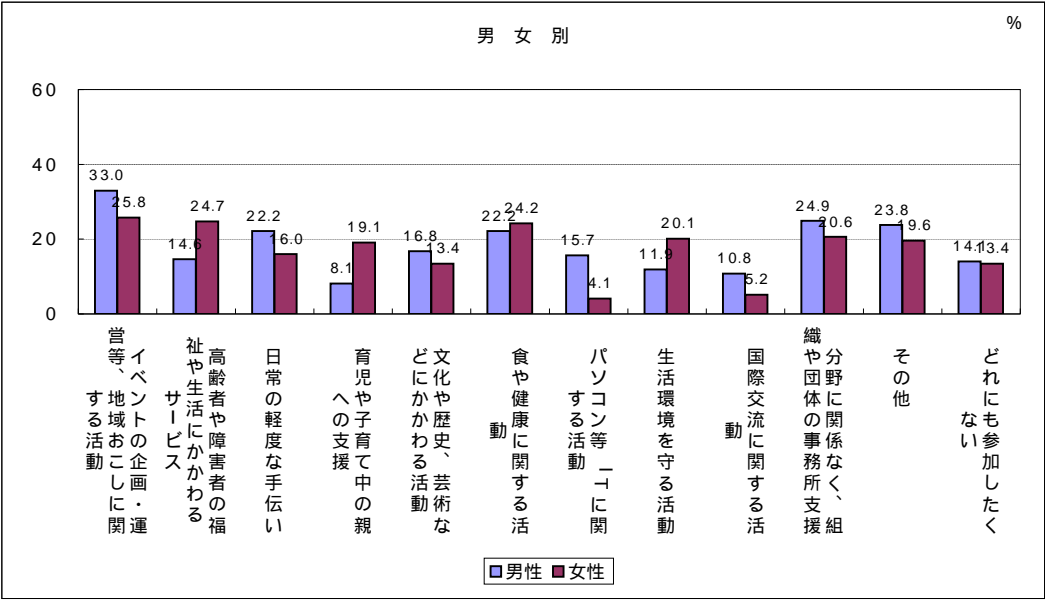
問23 前問の地域課題解決のビジネス(コミュニティビジネス)として取り組みたいと思うものは  
どれですか？

単位：％

[複数回答]

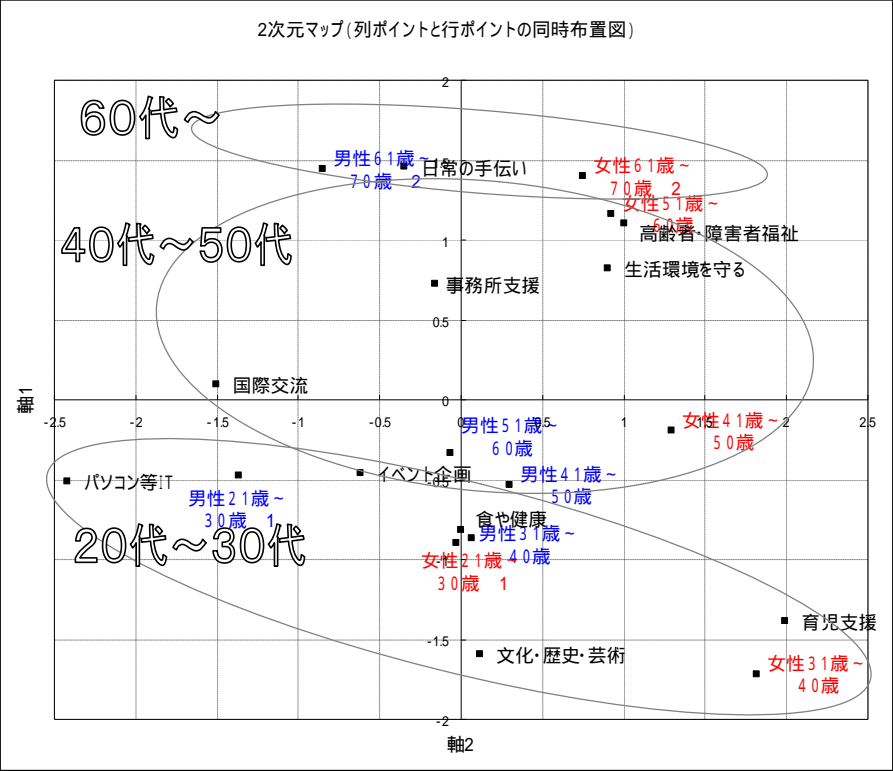
	回答比率 / n=382
イベントの企画・運営等、地域おこしに関する活動	33
高齢者や障害者の福祉や生活にかかわるサービス	14.6
日常の軽度な手伝い	22.2
育児や子育て中の親への支援	8.1
文化や歴史、芸術などにかかわる活動	16.8
食や健康に関する活動	22.2
パソコン等ITに関する活動	15.7
生活環境を守る活動	11.9
国際交流に関する活動	10.8
分野に関係なく、組織や団体の事務所支援	24.9
その他	23.8
どれにも参加したくない	14.1
無効・無回答	3.2
合 計	

問22「参加したくない」  
「無効・無回答」を除く





分析結果



男女・年齢別のクロス集計表を基に、数量化理論 類による対応分析を行った。  
各カテゴリーの相対的な距離が関係性を表しており、おおむね軸1のマイナス方向に男性、プラス方向に女性が、軸2のプラス方向に中高年齢層、マイナス方向に若年層が配置されている。参考 同様に軸2までの累積寄与率が72.0%と低く、明確な分析はできなかった。

イナーシャの寄与率(%)  
軸1 軸2  
43.0 29.0

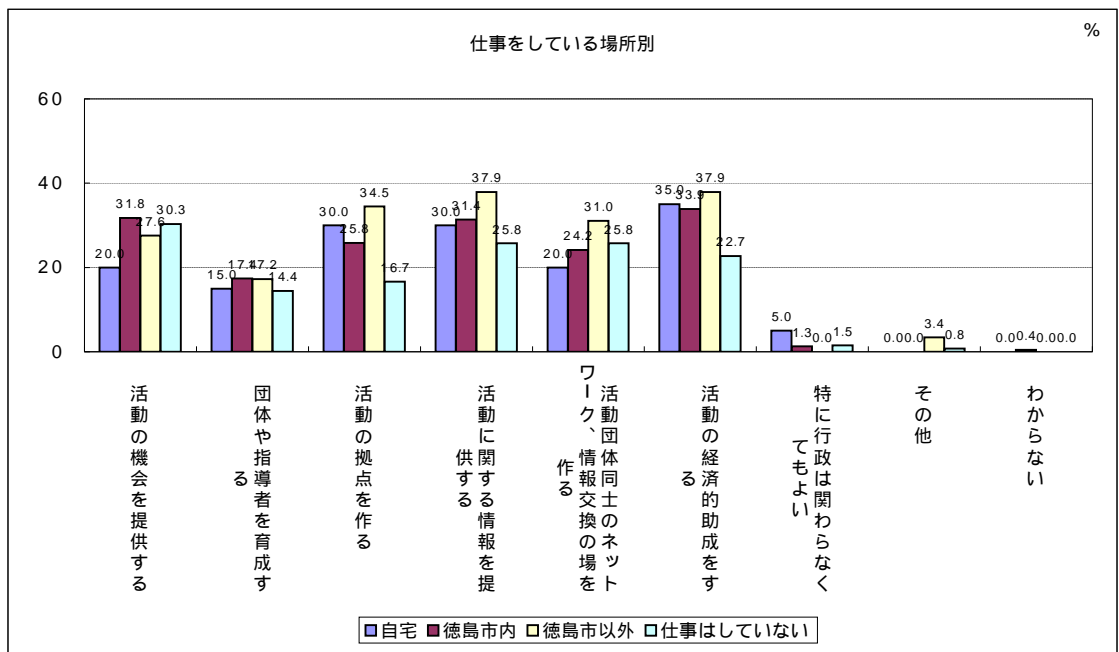
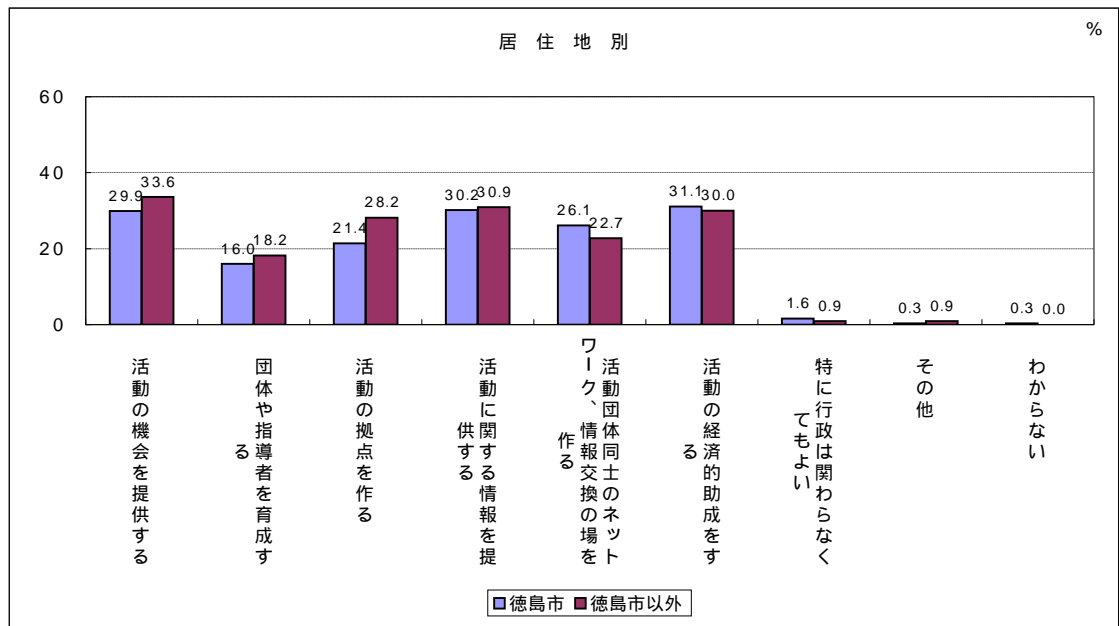
カイ二乗値133.18  
自由度 =81  
p値 $2.33 \times 10^{-4}$

問24 あなたがボランティア活動やNPO活動をするとしたら、行政にどのような支援を期待しますか？

単位: %

[複数回答]

	回答比率 / n=431
活動の機会を提供する	30.2
団体や指導者を育成する	16.5
活動の拠点を作る	22.6
活動に関する情報を提供する	30.7
活動団体同士のネットワーク、情報交換の場を作る	28.8
活動の経済的助成をする	27.4
特に行政は関わらなくてもよい	1.9
その他	0.9
わからない	0
無効・無回答	3.8
合 計	

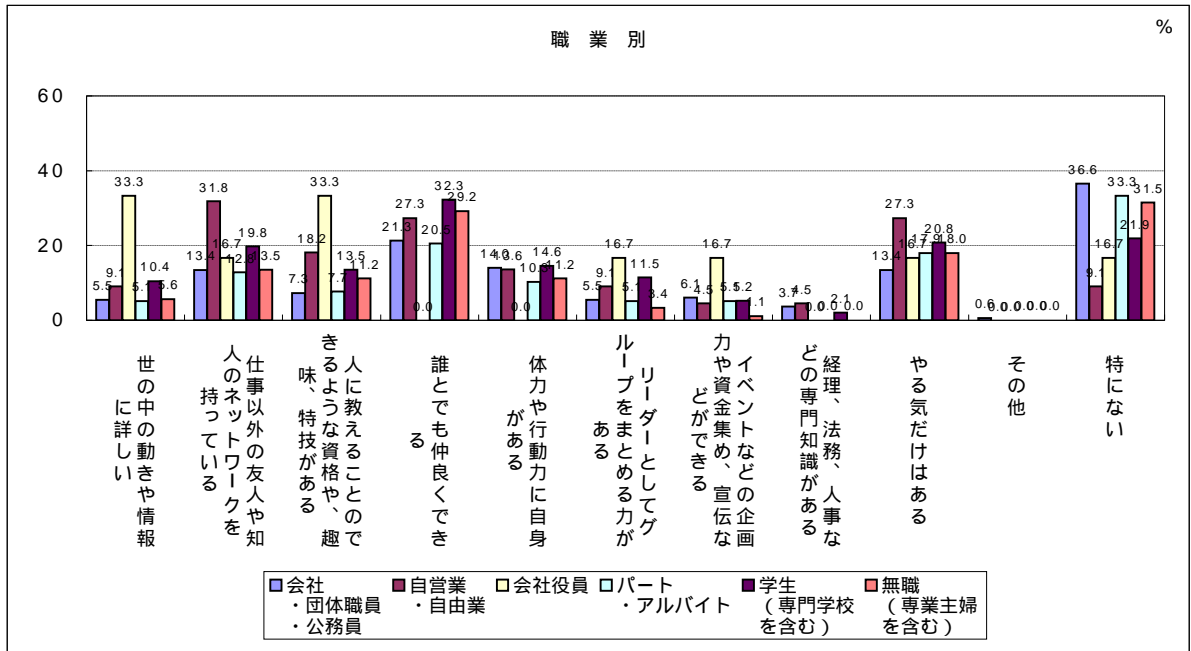
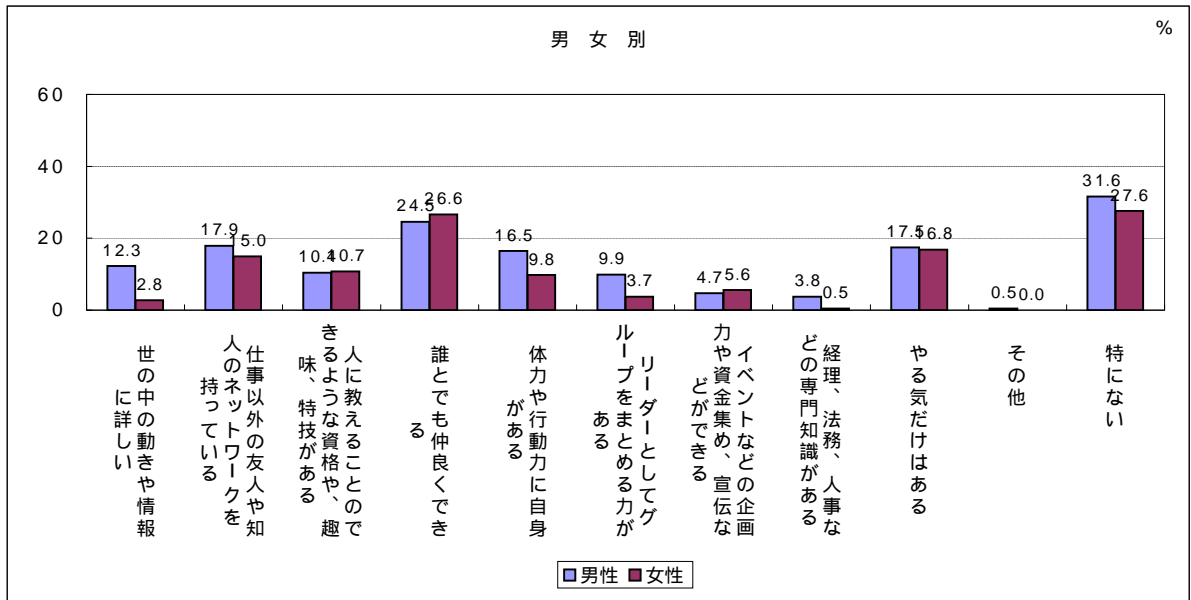


問25 あなたの経験や知識から、どのような分野がお得意だとお考えですか？

単位：%

[複数回答]

	回答比率 / n=431
世の中の動きや情報に詳しい	12.3
仕事以外の友人や知人のネットワークを持っている	17.9
人に教えることのできるような資格や、趣味、特技がある	10.4
誰とでも仲良くできる	24.5
体力や行動力に自身がある	16.5
リーダーとしてグループをまとめる力がある	9.9
イベントなどの企画力や資金集め、宣伝などができる	4.7
経理、法務、人事などの専門知識がある	3.8
やる気だけはある	17.5
その他	0.5
特にない	31.6
無効・無回答	4.2
合 計	



標本誤差 (信頼水準: 95%)

単位: %

当該比率p 標本数n	10%	20%	30%	40%	50%
100	± 5.9	± 7.8	± 9	± 9.6	± 9.8
200	± 4.2	± 5.5	± 6.4	± 6.8	± 6.9
300	± 3.4	± 4.5	± 5.2	± 5.5	± 5.7
400	± 2.9	± 3.9	± 4.5	± 4.8	± 4.9
⋮	⋮	⋮	⋮	⋮	⋮
431	± 2.8	± 3.8	± 4.3	± 4.6	± 4.7
⋮	⋮	⋮	⋮	⋮	⋮
1000	± 1.9	± 2.5	± 2.8	± 3	± 3.1
⋮	⋮	⋮	⋮	⋮	⋮

**標本誤差について**

無作為抽出法を取った場合の標本誤差を以下に示します。誤差9.8%とは、回答結果が50%の場合 $50 \pm 9.8\%$ 、すなわち40.2% ~ 59.8%の間に真の値があるということになります(区間推定)。今回調査の問11の回答「国内旅行・海外旅行」38.1% (n=431) を例にとると、母比率は $38.1 \pm 4.58\%$ と推定されます(注)。

注): 無限母集団 (N = 100,000) を想定しています。(徳島県推計人口781,184人 [徳島県ホームページより])

THE UNIVERSITY OF CHICAGO LIBRARY

1 田姓                      2 李姓

- 1 はい                      2 いいえ  
3 決めていない        4 その他 (                      )

【あなたの退職・引退後の生活についてお聞きします】

問11、あなたは退職後どのようなことを生きがいにしたいですか。(複数回答可)

- 1 仕事    2 趣味のスポーツ活動    3 趣味の芸術活動    4 趣味の文化教養活動
- 5 国内旅行・海外旅行                      6 地域活動・ボランティア活動・NPO 活動
- 7 夫婦、子供、孫などとの家族交流      8 友人、知人との交流
- 9 その他（具体的に                                      ）    10 特にない

問12、あなたは退職後も何か仕事をしたいですか。

- 1 したい                      2 どちらかといえばしたい                      3 したくない
- 4 どちらかといえばしたくない                      5 わからない

問13、仕事をする場合、何歳ぐらいまで働きたいですか。

- 1 65歳くらいまで      2 70歳くらいまで      3 75歳くらいまで
- 4 可能な限り                      5 仕事はしない                      6 わからない

問14、その仕事でどの程度の収入を望みますか。

- 1 小遣い程度      2 生活の足しになる程度      3 できるだけ多く
- 4 仕事での収入は望まない      5 わからない

問15、あなたは退職後も何か仕事を続けるとしたら、その理由は何ですか。(複数回答可)

- 1 社会と繋がりを持っていたいから      2 自分の経験や技術を生かしたいから
- 3 仕事が趣味だから      4 経済的に安定したいから      5 健康維持のために
- 6 仕事を通じて社会に貢献したいから      7 家にいても時間を持て余すから
- 8 別に理由はない      9 その他（                                      ）    10 仕事はしない

問16、あなたは退職後、どのような人と時間を過ごしたいですか。(複数回答可)

- 1 配偶者                                      2 家族や親戚                                      3 旧知の仲間
- 4 隣近所など地域の人                                      5 趣味やスポーツなどの仲間
- 6 一人で過ごす                                      7 その他（                                      ）

【ボランティア活動や地域活動についてお聞きします】

問17、あなたは“コミュニティビジネス”という言葉を知っていますか。

- 1 言葉だけ知っている                                      2 言葉も内容も知っている
- 3 言葉も内容も知らない                                      4 その他（                                      ）

問18、あなたはボランティア活動にどのようなイメージをお持ちですか。(複数回答可)

- 1 無償で行う奉仕活動                                      2 世の中や人のためになる活動
- 3 支えあい、助け合いといった活動                                      4 人との交流を深める活動
- 5 自分の経験や知識、技能を生かす活動      6 人間性を豊かにできる活動
- 7 趣味としては適当な活動                                      8 自分の充実感、満足感を得られる活動

- 9 気軽にできる活動                      10 特別の経験や知識、技能がないとできない活動  
11 その他 (                      )                      12 わからない

問19、あなたは NPO 活動に対してどのようなイメージをお持ちですか。(複数回答可)

- 1 社会に貢献する活動                      2 補助金等で優遇されることがある活動  
3 非営利だが有償で行う活動                      4 組織化された活動  
5 申請手続き等制約の多い活動                      6 自由な発想で展開できる活動  
7 地域に密着した活動    8 その他 (                      )    9 わからない

問20、あなたはボランティア活動や NPO 活動等の地域活動をやってみたいと思いますか。

- 1 現在やっている                      2 すぐにでも活動したい  
3 仕事を辞めたらすぐ活動したい                      4 退職、引退後1～2年して活動したい  
5 やりたいけれど時期は未定だ                      6 やりたくない

問21、あなたは次にあげる活動で、ボランティア活動や NPO 活動等の地域活動として参加したいものはどれですか。(複数回答可)

- 1 イベントの企画・運営等、地域おこしに関する活動  
2 高齢者や障害者の福祉や生活にかかわるサービス                      3 日常の軽度な手伝い  
4 育児や子育て中の親への支援                      5 児童・生徒や学校への支援  
6 文化や歴史、芸術などにかかわる活動    7 スポーツの指導、支援に関する活動  
8 食や健康に関する活動                      9 パソコン等 IT に関する活動  
10 自然環境保護やリサイクルに関する活動                      11 生活環境を守る活動  
12 国際交流に関する活動                      13 分野に関係なく、組織や団体の事務所支援  
14 その他 (                      )                      15 どれにも参加したくない

問22、市民が主体となってビジネスとして成立させながら地域の課題を解決していくという仕事（コミュニティビジネス）がありますが、そのような仕事についてどう思いますか。

- 1 自分でそういう事業を起こしてみたい  
2 自分では事業を起こさないが、参加してみたい  
3 参加したくない                      4 わからない

問23、前問の地域課題解決のビジネス（コミュニティビジネス）として取り組みたいと思うものはどれですか。(複数回答可)

- 1 イベントの企画・運営等、地域おこしに関する活動  
2 高齢者や障害者の福祉や生活にかかわるサービス  
3 日常の軽度な手伝い    4 育児や子育て中の親への支援    5 児童生徒や学校への支援  
6 文化や歴史、芸術などにかかわる活動    7 スポーツの指導、支援に関する活動  
8 食や健康に関する活動                      9 パソコン等 IT に関する活動  
10 自然環境保護やリサイクルに関する活動    11 生活環境を守る活動  
12 国際交流に関する活動                      13 分野に関係なく、組織や団体の事務所支援



- 14 その他（ ） 15 どれにも参加したくない

問24、あなたがボランティア活動やNPO活動をするとしたら、行政にどのような支援を期待しますか。(複数回答可)

- 1 活動の機会を提供する 2 団体や指導者を育成する 3 活動の拠点を作る  
4 活動に関する情報を提供する 5 活動団体同士のネットワーク、情報交換の場を作る  
6 活動の経済的助成をする 7 特に行政は関わらなくてもよい  
8 その他（ ） 9 わからない

問25、あなたの経験や知識から、どのような分野が得意だとお考えですか。(複数回答可)

- 1 世の中の動きや情報に詳しい  
2 仕事以外の友人や知人のネットワークを持っている  
3 人に教えることのできるような資格や、趣味、特技がある  
4 誰とでも仲良くできる  
5 体力や行動力に自信がある  
6 リーダーとしてグループをまとめる力がある  
7 イベントなどの企画力や資金集め、宣伝などができる  
8 経理、法務、人事などの専門知識がある  
9 やる気だけはある  
10 その他（ ）  
11 特にない

### 【自由意見欄】

あなたの考える退職・引退後の生きがい、生き方などについて、ご自由にお書き下さい。


ご協力ありがとうございました。



URL <http://tokushima.rofuku.net/>

